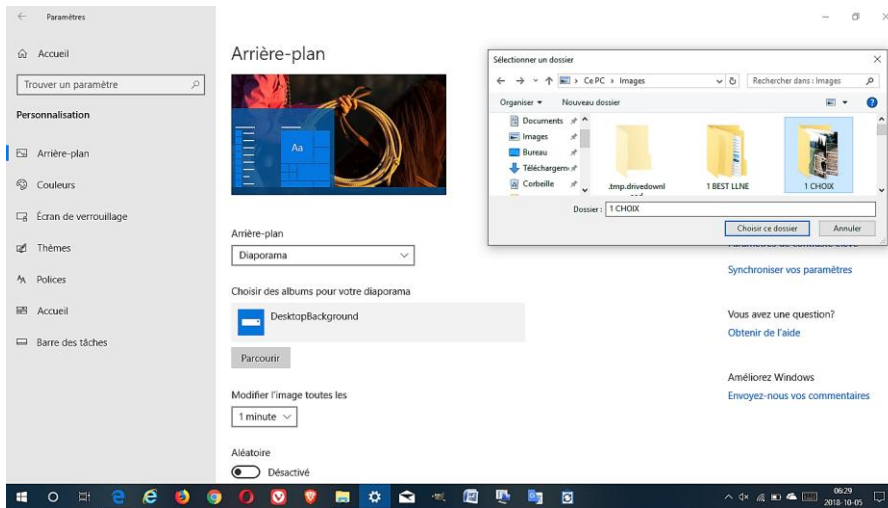


Créer un diaporama

Pour le bureau

À partir des Paramètres, on choisit arrière-plan, diaporama puis on choisit son dossier qui contient notre choix d'images.




Pour un excellent choix de photos, on peut sélectionner des photos à partir des thèmes du Microsoft Store.

Avec un clic droit de la souris sur le bureau, on choisit Personnaliser.

Dans la section Thèmes, on clique sur Obtenir plus de thèmes dans le Microsoft Store.

Il suffit de cliquer sur un des multiples thèmes et de le télécharger.

Ce produit est installé. Appliquer ...



Near Side of the Moon


Microsoft Corporation • Personalization > Themes

Partager

★★★★★

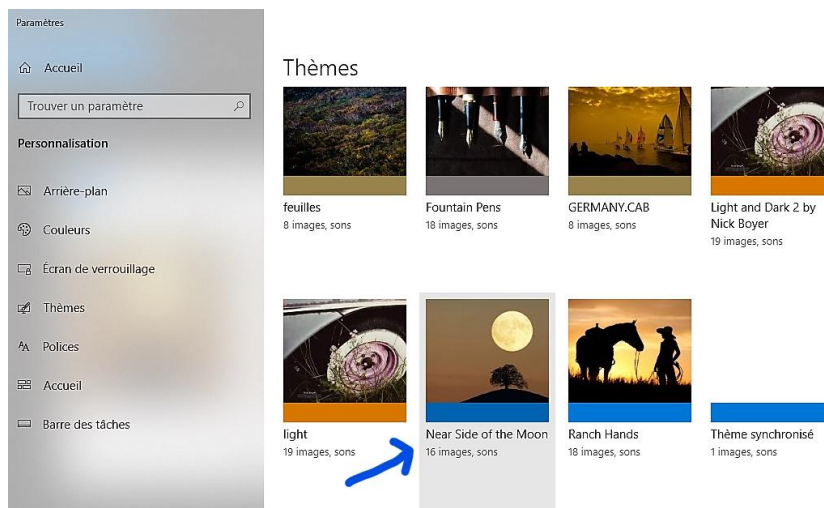
Look up. What phase is the moon in tonight? Whether full and glowing, a thin waning crescent, or somewhere in between, the moon is luminous in these 16 free images in this Windows 10 Theme set.

Plus



Donnez un nouveau look à votre bureau avec ce thème Windows.









Ensuite, dans la section des thèmes, on clique sur notre choix et le diaporama de ce thème sera sur le bureau.



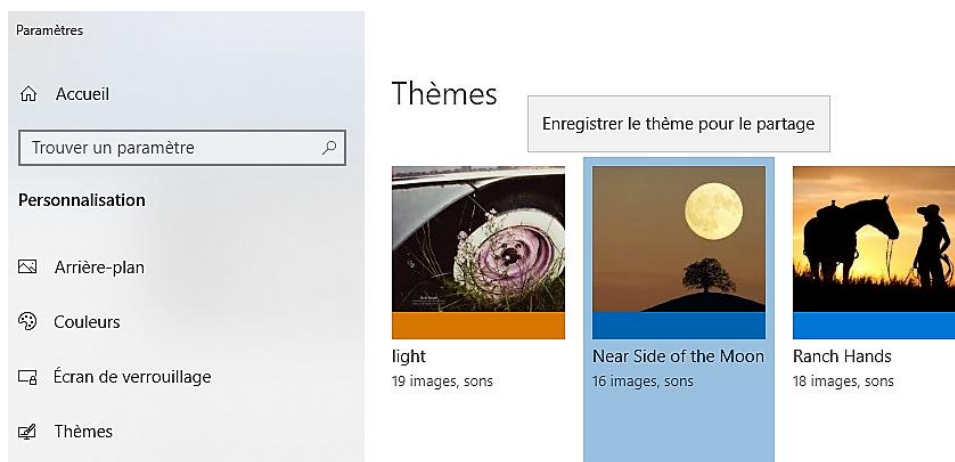
Paramètres

- Accueil
- Trouver un paramètre
- Personnalisation
 - Arrière-plan
 - Couleurs
 - Écran de verrouillage
 - Thèmes**
 - Polices
 - Accueil
 - Barre des tâches

Thèmes

 feuilles 8 images, sons	 Fountain Pens 18 images, sons	 GERMANY.CAB 8 images, sons	 Light and Dark 2 by Nick Boyer 19 images, sons
 light 19 images, sons	 Near Side of the Moon 16 images, sons	 Ranch Hands 18 images, sons	 Thème synchronisé 1 images, sons




Maintenant, si l'on veut sélectionner quelques photos de ces thèmes il faut choisir un thème et avec un clic droit de la souris on choisit Enregistrer pour le partage.



Paramètres

- Accueil
- Trouver un paramètre
- Personnalisation
 - Arrière-plan
 - Couleurs
 - Écran de verrouillage
 - Thèmes**

Thèmes

 light 19 images, sons	 Near Side of the Moon 16 images, sons	 Ranch Hands 18 images, sons
---	---	---

Enregistrer le thème pour le partage

Vous pourrez placer ce fichier dans le dossier de votre choix et son extension sera
.deskthemepack

Vous allez renommer cette extension en .cab et dans la fenêtre contextuelle on ignore la mise
en garde de Windows.

On ouvre donc ce fichier et les images sont disponibles, mais compressées.

On sélectionne les images, sauf le fichier du thème, et avec un clic droit de la souris on clique sur
Extraire et l'on sélectionne l'endroit où l'on désire ces images.