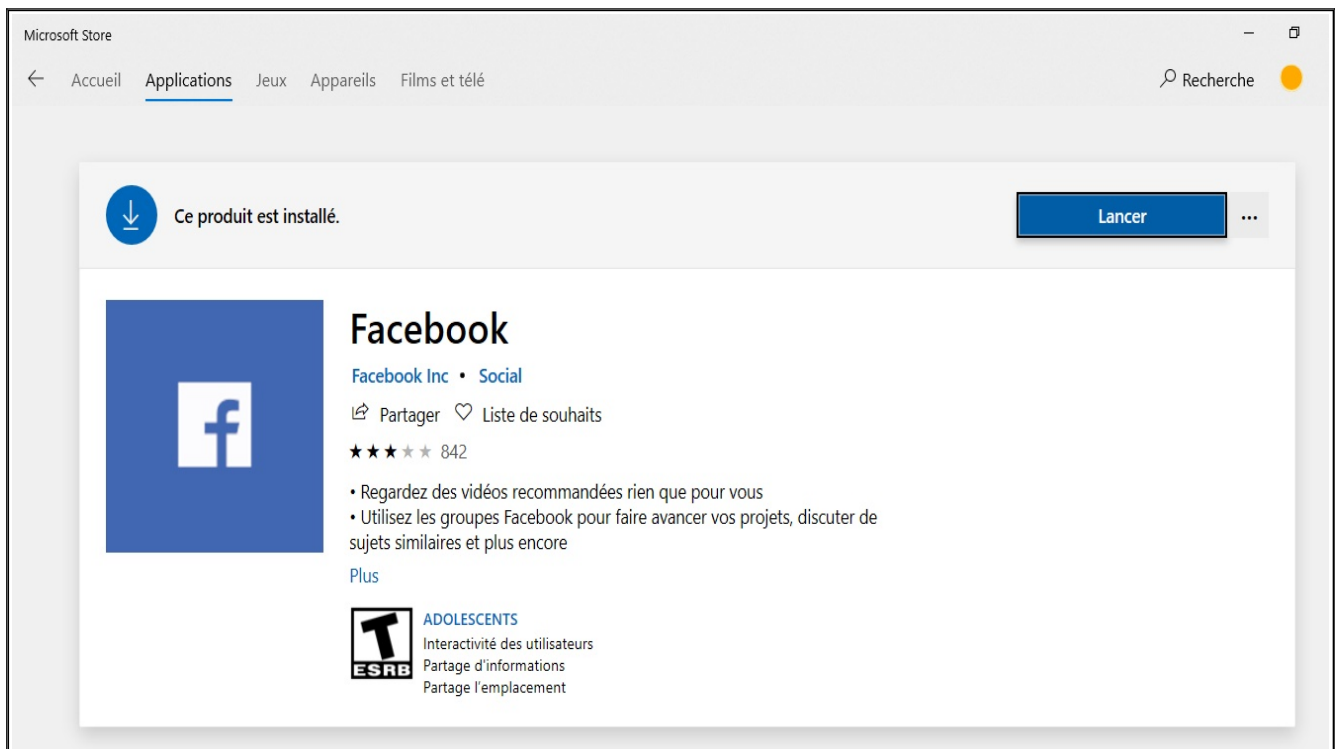


Sécurité FACEBOOK Windows 10

Avec Windows 10, on peut maintenant installer une application Facebook via le Microsoft store.



Ensuite, il ne faut pas oublier de régler les paramètres de confidentialité.

En premier, on ouvre, Paramètres, Système, Notifications et actions.

Il suffit de choisir si l'on désire activer ou désactiver une option.

Ensuite, on ouvre Emplacement et Applications en arrière plan.

← Paramètres








🏠 Accueil

Trouver un paramètre 🔍

Système

- 🖥️ Affichage
- 🔊 Son
- 🗨️ Notifications et actions**
- 🌙 Assistant de concentration
- 🔌 Alimentation et veille
- 🔋 Batterie
- 💾 Stockage
- 📱 Mode tablette
- 📄 Multitâche
- 🖨️ Projection vers ce PC

Notifications et actions

	Courrier Actif : Notifications de groupe, Ba...	<input checked="" type="checkbox"/> Activé
	DT 1951 (par Courrier) Actif : Bannières, Sons	<input checked="" type="checkbox"/> Activé
	Économiseur de batterie Actif : Bannières, Sons	<input checked="" type="checkbox"/> Activé
	Exécution automatique Actif : Bannières, Sons	<input checked="" type="checkbox"/> Activé
	Facebook Désactivé	<input type="checkbox"/> Désactivé
	Google Chrome Actif : Bannières, Sons	<input checked="" type="checkbox"/> Activé
	Messenger Désactivé	<input type="checkbox"/> Désactivé

← Paramètres

🏠 Accueil

Trouver un paramètre 🔍

Confidentialité

Autorisations Windows








- 🔒 Général
- 🔊 Voix
- 📄 Entrée manuscrite et personnalisation de la saisie
- 🗨️ Diagnostics et commentaires
- 📄 Historique des activités

Autorisations de l'appli

- 📍 Emplacement**
- 📷 Caméra

Emplacement

Choisir les applis qui peuvent accéder à votre position exacte

	Caméra	<input type="checkbox"/> Désactivé
	Cartes	<input checked="" type="checkbox"/> Activé
	Cortana L'historique des positions doit être activé pour que Cortana puisse fonctionner	<input type="checkbox"/> Désactivé
	Courrier et calendrier	<input type="checkbox"/> Désactivé
	Facebook	<input type="checkbox"/> Désactivé
	Messages	<input type="checkbox"/> Désactivé
	Messenger	<input type="checkbox"/> Désactivé

← Paramètres











🏠 Accueil

Trouver un paramètre 🔍

Confidentialité

- Autorisations de l'appli
- 🕒 Historique d'appels
- ✉ Courriel
- 📅 Tâches
- 💬 Messagerie
- 📻 Radios
- 📱 Autres appareils
- 📁 Applications en arrière-plan**
- 📁 Diagnostics d'applications
- ☁ Téléchargements automatiques de fichiers

Applications en arrière-plan

	Enregistreur vocal	<input type="checkbox"/>	Désactivé
	Facebook	<input type="checkbox"/>	Désactivé
	Films et télé	<input type="checkbox"/>	Désactivé
	Google	<input type="checkbox"/>	Désactivé
	Groove Musique	<input type="checkbox"/>	Désactivé
	Lecteur	<input type="checkbox"/>	Désactivé
	Lecteur immersif	<input type="checkbox"/>	Désactivé
	Messages	<input type="checkbox"/>	Désactivé
	Messenger	<input type="checkbox"/>	Désactivé
	Microsoft Edge	<input type="checkbox"/>	Désactivé